

БУХГАЛТЕРСКИЙ БАЛАНС
на 31 декабря 2015 г.

Организация **Акционерное общество "Энерго-коммунальный комплекс"**

Идентификационный номер налогоплательщика

Вид деятельности **Производство пара и горячей воды (тепловой энергии)**

котельными

Организационно-правовая форма/форма **Непубличное акционерное общество / иная**

смешанная российская собственность


Единица измерения: тыс. руб.

Местонахождение **143422, Московская обл., Красногорский район, с.Петрово-Дальнее**

АО "Биомед"

Форма № 1 по ОКУД	КОДЫ	
Дата (число, месяц, год)	0710001	
по ОКПО	30 03 18	
	66178751	
ИНН	5024113605	
по ОКВЭД	40.30.14	
по ОКОПФ/ОКФС	1 22 47	49
по ОКЕИ	384	

Пояснения	Наименование показателя	Код показателя	На 31 декабря 2015	На 31 декабря 2014 г.	На 31 декабря 2013 г.
	АКТИВ				
	I. ВНЕОБОРОТНЫЕ АКТИВЫ				
	Нематериальные активы	1110	-	-	-
	Результаты исследований и разработок	1120	-	-	-
	Нематериальные поисковые активы	1130	-	-	-
	Материальные поисковые активы	1140	-	-	-
4.4	Основные средства	1150	18 186	21 636	26 617
	Доходные вложения в материальные ценности	1160	-	-	-
	Финансовые вложения	1170	-	-	-
4.6	Отложенные налоговые активы	1180	1 508	856	381
4.7	Прочие внеоборотные активы	1190	186	216	283
	ИТОГО по разделу I	1100	19 880	22 607	26 160
	II. ОБОРОТНЫЕ АКТИВЫ				
4.8	Запасы	1210	901	495	407
	Налог на добавленную стоимость по приобретенным ценностям	1220	-	-	90
4.9	Дебиторская задолженность	1230	14 389	16 020	17 803
	Финансовые вложения (за исключением денежных эквивалентов)	1240	-	-	-
4.11	Денежные средства и денежные эквиваленты	1250	288	3 111	1 191
	Прочие оборотные активы	1260	-	-	-
	ИТОГО по разделу II	1200	15 678	19 626	19 491
	БАЛАНС	1600	35 458	42 233	45 651



Пояснения	Наименование показателя	Код показателя	На 31 декабря 2015	На 31 декабря 2014 г.	На 31 декабря 2013 г.
	ПАССИВ				
	III. КАПИТАЛ РЕЗЕРВЫ				
4.13	Уставный капитал (складочный капитал, уставный фонд, вклады товарищей)	1310	36736	36736	36736
	Собственные акции, выкупленные у акционеров	1320	-	-	-
	Переоценка внеоборотных активов	1340	-	-	-
4.15	Добавочный капитал (без переоценки)	1350	692	692	692
4.16	Резервный капитал	1360	16	16	-
4.17	Нераспределенная прибыль	1370	(19 927)	(14 049)	(14361)
	ИТОГО по разделу III	1300	16 517	22 395	22 067
	IV. ДОЛГОСРОЧНЫЕ ОБЯЗАТЕЛЬСТВА				
	Заемные средства	1410	-	0	5 001
4.18	Отложенные налоговые обязательства	1420	11	65	-
	Оценочные обязательства	1430	-	-	-
	Прочие обязательства	1450	-	-	-
	ИТОГО по разделу IV	1400	11	65	5 001
	V. КРАТКОСРОЧНЫЕ ОБЯЗАТЕЛЬСТВА				
4.19	Заемные средства	1510	5 001	7 801	2 900
4.20	Кредиторская задолженность	1520	12 806	10 744	15 023
	Доходы будущих периодов	1530	-	-	-
4.23	Оценочные обязательства	1540	1 123	1 128	660
	Прочие обязательства	1550	-	-	-
	ИТОГО по разделу V	1500	18 930	19 773	18 683
	БАЛАНС	1700	36 458	42 233	45 661

Руководитель

(подпись)

Барыкин В.В.

(расшифровка подписи)


Главный бухгалтер

(подпись)

Ускова С.П.

(расшифровка подписи)

30 марта 2016 г.



**ОТЧЕТ О ФИНАНСОВЫХ РЕЗУЛЬТАТАХ
за 2015 г**

Организация **'Акционерное общество "Энерго-коммунальный комплекс"**

Идентификационный номер налогоплательщика
Вид деятельности **'Производство пара и горячей воды (тепловой энергии) котельными**

Организационно-правовая форма/форма собственности **Непубличное акционерное общество / иная смешанная российская собственность**

Единица измерения: **тыс. руб.**

Форма № 2 по	КОДЫ	
Дата (число, месяц, год)	0710002	
по ОКПО	30 03 16	
	66178761	
ИНН	5024113605	
по ОКВЭД	40.30.14	
по	1 22 47 49	
ОКОПФ/ОКФС		
по ОКЕИ	384	

Пояснения	Наименование показателя	Код	За 2015 год	За 2014 год
1	2	3	4	5
5.1	Выручка	2110	43 280	58 001
5.2	Себестоимость продаж	2120	(43 158)	(49 505)
	Валовая прибыль (убыток)	2100	122	8 496
	Коммерческие расходы	2210	-	-
	Управленческие расходы	2220	(3 779)	(5581)
	Прибыль (убыток) от продаж	2200	(3 657)	2 915
	Доходы от участия в других организациях	2310	-	-
	Проценты к получению	2320	-	-
	Проценты к уплате	2330	(645)	(790)
5.4	Прочие доходы	2340	704	386
5.4	Прочие расходы	2350	(2 904)	(1 428)
	Прибыль (убыток) до налогообложения	2300	(6 403)	1 083
5.5	Текущий налог на прибыль	2410	(39)	(690)
5.5	в т.ч. Постоянные налоговые обязательства (активы)	2421	(613)	(43)
5.5	Изменение отложенных налоговых обязательств	2430	63	(65)
5.5	Изменение отложенных налоговых активов	2450	654	495
	Прочее	2460	(143)	(495)
	Чистая прибыль (убыток)	2400	(5 878)	328
	СПРАВОЧНО			
	Результат от переоценки внеоборотных активов, не включаемый в чистую прибыль (убыток) периода	2510	-	-
	Результат от прочих операций, не включаемый в чистую прибыль (убыток) периода	2520	-	-
	Совокупный финансовый результат периода	2500	(5 878)	328
5.6	Базовая прибыль (убыток) на акцию	2900	(0.16448)	0.00918
	Разводненная прибыль (убыток) на акцию	2910	-	-

Руководитель

Барыкин В.В.

(подпись)

(расшифровка подписи)


30 марта 2016 г.

Главный бухгалтер

Ускова С.П.

(подпись)

(расшифровка подписи)



Отчет об изменениях капитала
за Январь - Декабрь 2015 г.

Организация

Идентификационный номер налогоплательщика

Вид экономической деятельности

Организационно-правовая форма / форма собственности

Единица измерения: тыс. руб.

АО "Энерго-коммунальный комплекс"

"Производство пара и горячей воды (тепловой энергии) котельными"

Непубличное акционерное общество / иная смешанная российская

форма по ОКУД
Дата (число, месяц, год)

по ОКПО

ИНН

по ОКВЭД


по ОКФС / ОКФС

по ОКЕИ

Коды		
0710003		
30	03	2016
66178761		
6024113605		
40.30.14		
1 22 47	49	
384		

1. Движение капитала

Наименование показателя	Код	Уставный капитал	Собственные акции, выкупленные у акционеров	Добавочный капитал	Резервный капитал	Нераспределенная прибыль (непокрытый убыток)	Итого
Величина капитала на 31 декабря 2013 г.	3100	35 736	-	692	-	(14 361)	22 067
За 2014 г.	3210	-	-	-	-	328	328
Увеличение капитала - всего:	3210	-	-	-	-	328	328
в том числе:							
чистая прибыль	3211	X	X	X	X	-	-
переоценка имущества	3212	X	X	-	X	-	-
доходы, относящиеся непосредственно на увеличение капитала	3213	X	X	-	X	-	-
дополнительный выпуск акций	3214	-	-	-	X	X	X
увеличение номинальной стоимости акций	3215	-	-	-	-	-	-
реорганизация юридического лица	3216	-	-	-	-	-	-
Уменьшение капитала - всего:	3220	-	-	-	-	-	-
в том числе:							
убыток	3221	X	X	X	X	-	-
переоценка имущества	3222	X	X	-	X	-	-
расходы, относящиеся непосредственно на уменьшение капитала	3223	X	X	-	X	-	-
уменьшение номинальной стоимости	3224	-	-	-	X	-	-
уменьшение количества акций	3225	-	-	-	-	-	-
реорганизация юридического лица	3226	-	-	-	-	-	-
дивиденды	3227	X	X	X	X	-	X
Изменение добавочного капитала	3230	X	X	X	-	16	(16)
Изменение резервного капитала	3240	X	X	-	-	16	(14 049)
Величина капитала на 31 декабря 2014 г.	3200	35 736	-	692	-	16	22 395
За 2015 г.	3310	-	-	-	-	-	-
Увеличение капитала - всего:	3310	-	-	-	-	-	-
в том числе:							
чистая прибыль	3311	X	X	X	X	-	-
переоценка имущества	3312	X	X	-	X	-	-
доходы, относящиеся непосредственно на увеличение капитала	3313	X	X	-	X	X	-
дополнительный выпуск акций	3314	-	-	-	X	-	X
увеличение номинальной стоимости акций	3315	-	-	-	-	-	-
реорганизация юридического лица	3316	-	-	-	-	-	-
Уменьшение капитала - всего:	3320	-	-	-	-	(5 878)	(5 878)
в том числе:							
убыток	3321	X	X	X	X	(5 878)	(5 878)
переоценка имущества	3322	X	X	-	X	-	-
расходы, относящиеся непосредственно на уменьшение капитала	3323	X	X	-	X	-	-
уменьшение номинальной стоимости	3324	-	-	-	X	-	-
уменьшение количества акций	3325	-	-	-	-	-	-
реорганизация юридического лица	3326	-	-	-	-	-	-
дивиденды	3327	X	X	X	X	-	X
Изменение добавочного капитала	3330	X	X	X	-	-	X
Изменение резервного капитала	3340	X	X	-	-	16	(19 927)
Величина капитала на 31 декабря 2015 г.	3300	35 736	-	692	-	16	16 517




7


2. Корректировки в связи с изменением учетной политики и исправлением ошибок


Наименование показателя	Код	На 31 декабря 2013 г.	Изменения капитала за 2014 г.		На 31 декабря 2014 г.
			за счет чистой прибыли (убытка)	за счет иных факторов	
Капитал - всего до корректировок	3400	-	-	-	-
корректировка в связи с:					
изменением учетной политики	3410	-	-	-	-
исправлением ошибок	3420	-	-	-	-
после корректировок	3500	-	-	-	-
в том числе:					
нераспределенная прибыль (непокрытый убыток):					
до корректировок	3401	-	-	-	-
корректировка в связи с:					
изменением учетной политики	3411	-	-	-	-
исправлением ошибок	3421	-	-	-	-
после корректировок	3501	-	-	-	-
другие статьи капитала, по которым осуществлены корректировки:					
до корректировок	3402	-	-	-	-
корректировка в связи с:					
изменением учетной политики	3412	-	-	-	-
исправлением ошибок	3422	-	-	-	-
после корректировок	3502	-	-	-	-

3. Чистые активы

Наименование показателя	Код	На 31 декабря 2015 г.	На 31 декабря 2014 г.	На 31 декабря 2013 г.
Чистые активы:	3600	16 517	22 395	22 068

Генеральный директор  Барькин В.В.
30 марта 2016 г.

Главный бухгалтер  Ускова С.П.



**Отчет о движении денежных средств
за 2016 г**

Организация: Акционерное общество "Энерго-коммунальный комплекс"


Идентификационный номер налогоплательщика
 Вид экономической деятельности: Производство пара и горячей воды (тепловой энергии) котельными
 Организационно-правовая форма/форма собственности: Непубличное акционерное общество/ иная смешанная российская собственность
 Единица измерения: тыс. руб.

Форма по ОКУД	КОДЫ	
Дата (число, месяц, год)	30	03 16
по ОКПО	66178751	
ИНН	5024113805	
по ОКВЭД	40.30.14	
по ОКПФ/ОКФС	122 47	49
по ОКЕИ	384	


Наименование показателя	Код показателя	за 2016 г.	за 2014 г.
Денежные потоки от текущих операций			
Поступления - всего, в том числе:	4110	38 352	63 634
от продажи продукции, товаров, работ и услуг	4111	38 352	52 889
в том числе ИС	41111	3 848	9 448
арендных платежей, лицензионных платежей, роялти, комиссионных и иных аналогичных платежей	4112	-	-
от прочих поступлений	4119	-	746
Платежи - всего, в том числе	4120	(38 275)	(61 714)
поставщикам(подрядчикам) за сырье, материалы, работы, услуги	4121	(17 662)	(33 291)
в том числе ИС	41211	-	-
в связи с оплатой труда работников	4122	(16 379)	(16 463)
процентов по долговым обязательствам	4123	(430)	-
в том числе ИС	41231	(430)	-
налога на прибыль	4124	(1 568)	(713)
Прочие налоги и сборы	4125	(997)	(789)
прочие платежи	4129	(1 241)	(458)
Сальдо денежных потоков от текущих операций	4100	77	1920
Денежные потоки от инвестиционных операций			
Поступления - всего, в том числе:	4210	-	-
от продажи внеоборотных активов(кроме финансовых вложений)	4211	-	-
от возврата предоставленных займов, от продажи долговых ценных бумаг(прав требования)	4213	-	-
дивидендов, процентов по долговым финансовым вложениям и аналогичных поступлений	4214	-	-
Платежи - всего, в том числе:	4220	-	-
в связи с приобретением, созданием, модернизацией, реконструкцией и подготовкой	4221	-	-
в связи с приобретением акций других организаций (долей участия)	4222	-	-
в связи с приобретением долговых ценных бумаг(прав требования ДС к другим лицам),	4223	-	-
прочие платежи	4229	-	-
Сальдо денежных потоков от инвестиционных операций	4200	-	-
Денежные потоки от финансовых операций			
Поступления - всего, в том числе:	4310	-	-
получение кредитов и займов	4311	-	-
Платежи - всего, в том числе:	4320	(2 900)	-
в связи с погашением (выкупом) векселей и других долговых ценных бумаг, возврат кредитов и займов	4323	(2 900)	-
в том числе ИС	43231	(2 900)	-
Сальдо денежных потоков от финансовых операций	4300	(2 900)	-
Сальдо денежных потоков за отчетный период	4400	(2 823)	1 920
Остаток ДС и ЭДС на начало отчетного периода	4450	3 111	1 191
Остаток ДС и ЭДС на конец отчетного периода	4600	288	3 111
Величина влияния изменений курса иностранной валюты по отношению к рублю	4490	-	-

Руководитель

30 марта 2016


 (подпись) Барыкин В.В.
 (расшифровка)

Главный бухгалтер


 (подпись)

Ускова С.П.
 (расшифровка подписи)

